





RAILNSCALE



N3098 – Bahnsteigkanten Epoche I-VI (1/160) **N**

Reihefolge / volgorde / instructions

1. Modell prüfen, 2. auf gewünschtem Länge einkürzen, 3. in gewünschtem Form biegen, 4. lackieren, 5. aufkleben, 6. einpflastern (zwei Schichten)*, 7. lackieren/Finish.
1. Controleer model, 2. inkorten tot gewenste lengte, 3. in gewenste vorm buigen, 4. verven, 5. vastlijmen, 6. bestraten (twee lagen)*, 7. verven/afwerken.
1. Check model, 2. shorten to the desired length, 3. bend in desired shape, 4. paint, 5. glue, 6. pave (two layers)*, 7. final paint.
1. Vérifier le modèle, 2. raccourcie à la longueur désirée, 3. coude dans la forme souhaitée, 4. peinture, 5. coller, 6. paver (deux couches)*, 6. peinture finale.



Verwenden Sie Holzleim
Gebruik houtlijm
Use white glue
Utiliser la colle à bois




Verwenden Sie DAS/Darwi Classic Modelliermasse. Zuerst eine dünne Schicht auftragen. Rillen einbringen für besseren Haftung der zweiten Schicht. **Vermeiden Sie Verziehen!** Verwenden Sie eine Oberfläche, die **kein** Wasser aufnimmt.

Gebruik DAS/Darwi Classic modelleermassa. Breng eerst een dunne laag aan. Werk de laag af met groeven voor betere hechting van de tweede laag. **Voorkom kromtrekken!** Gebruik een ondergrond die **geen** water opneemt.

Use DAS/Darwi Classic modeling mass. First apply a thin layer. Finish layer with grooves for better adhesion of the second layer. **Avoid warping!** Use a surface that does **not** absorb water.

Utilisez DAS/Darwi Classic matériel de modélisation. Appliquer d'abord une couche mince. Terminer couche avec des rainures pour une meilleure adhérence de la deuxième couche. **Évitez gauchissement!** Utiliser une surface qui **ne pas** absorber l'eau.



Lassen Sie den Ton trocknen, bevor die zweite Schicht aufgetragen wird. Laet de klei drogen alvorens tweede laag aan te brengen.

Let initial layer dry before applying final layer of clay. Laissez la couche sèche initiale avant d'appliquer la couche finale d'argile.



14+

Nicht geeignet für Kinder unter 14 Jahren.
Niet geschikt voor kinderen onder 14 jaar.
Not suitable for children under the age of 14.
Ne convient pas aux enfants de moins de 14 ans.

* Tipp / tip

Verwenden Sie RAILNSCALE Straßenbelagwalzen und -Stempel für das beste Ergebnis.
Gebruik RAILNSCALE wegdekwalzen en -stempels voor het beste resultaat.
Use RAILNSCALE paving rollers and stamps for the best result.
Utilisez RAILNSCALE rouleaux de pavage et des tampons pour le meilleur résultat.